

Welche Vorteile bietet **onleihe**?

Immer

Die Online-Ausleihe Ihrer Bibliothek ist rund um die Uhr und an sieben Tagen der Woche für Sie erreichbar.

Überall

Ob von zuhause aus oder von unterwegs – mit der **onleihe** können Sie digitale Medien von jedem beliebigen Internetterminal aus herunterladen.

Automatische Rückgabe

Genießen Sie Ihre Medien einfach. Sie müssen nie wieder Mahngebühren bezahlen, weil Sie den Rückgabetermin nicht mehr verpassen können!

Im Urlaub

Nehmen Sie Ihre Medien einfach mit auf Reisen - zum Beispiel auf Ihrem mobilen Endgerät.

Auf Geschäftsreise

Sie benötigen nur einen Internetzugang und einen Laptop, ein Smart-Phone, ein Tablet oder einen iPod Touch - so können Sie auf Reisen digitale Medien in Ihrer Bücherei ausleihen und die Fahrt sinnvoll nutzen.

Einfach und legal

Sie können digitale Medien aller Art von zuhause ausprobieren und ganz einfach und legal herunterladen!

Wir bieten:

Bücher

zum Lesen, Hören, Nachschlagen

Information

von CD, CD-ROM, DVD, Internet

Spielfilme

auf DVD, BluRay und CD

News

aus Zeitungen und Zeitschriften

Spiele

auf Brett, Computer oder Konsole

Musik

von CD und DVD

Veranstaltungen

Kinder, Kultur, Wissenschaft

eMedien

für eBook-Reader, iPad, SmartPhone

Stadtbücherei Wedel
Rosengarten 6
22880 Wedel
Tel.: 04103 / 93 59-0
Fax : 04103 / 93 59-23
stadtbuecherei@wedel.de



Öffnungszeiten:

Mo.	13 – 19 Uhr	Do.	10 – 19 Uhr
Di.	10 – 18 Uhr	Fr.	10 – 18 Uhr
Mi.	Geschlossen	Sa.	9 – 13 Uhr

V.i.S.d.P. Andrea Koehn (Stadtbücherei)

Info in der Bücherei, per Telefon oder unter
www.stadtbuecherei.wedel.de

Flyer Entwurf & Design: **WET-V.de**

Stadtbücherei Wedel



onleihe



eMEDIEN
ONLINE-SERVICE

03 / 2016

Wedel

Stadt mit frischem Wind

Was ist die Onleihe?







Die onleihe ist ein digitales Medienangebot von Bibliotheken.

Als registrierter Nutzer in Ihrer Bibliothek können Sie überall und zu jeder Zeit digitale Medien ausleihen.

24 Stunden am Tag, 7 Tage die Woche

Keine Rückgabe, keine Mahngebühren - die Lizenz verfällt automatisch nach der angegebenen Ausleihdauer.

eMedien wie

-  eBooks (im PDF / EPUB-Format)
-  eAudio (im WMA-Format)
-  ePaper (im PDF-Format)
-  eVideos (im WMA-Format)
-  eLinks
-  eMunzinger

Ein Angebot im Rahmen des Landesverbundes Schleswig-Holstein.

Über den Online-Katalog
www.stadtbuecherei.wedel.de

oder direkt über www.onleihe.de/sh/



Wie leihe ich eMedien aus?

Für die Ausleihe von eMedien müssen Sie Kunde der Stadtbücherei Wedel sein und einen gültigen Leseausweis mit den Login-Daten für Ihr Benutzerkonto haben.

Die angebotenen eMedien können Sie auf Ihren eigenen Computer, Tablet, Smart-Phone oder E-Book-Reader herunterladen und dort für eine begrenzte Zeit nutzen.

Der Bestand wird ständig aktualisiert und weiterentwickelt, derzeit können Sie aus einem Bestand von mehr als ½ **Million Medien** auswählen.

Beim ersten „**onleihen**“, geben Sie bitte im Portal Ihre E-Mail-Adresse an und bestätigen die Nutzungsbedingungen.

Ausgeliehene Medien können Sie kostenlos vormerken.

Immer donnerstags von 16-17 Uhr erklären unsere Mitarbeiterinnen den Umgang mit den „Lese-Geräten“, geben Tipps und beantworten Fragen. Falls vorhanden, bringen Sie bitte Ihren eBook-Reader, Tablet oder Laptop mit.

Fragen und Anregungen senden Sie bitte an:
onleihe@buecherei.wedel.de



Einrichten Ihres Gerätes

Zum Lesen auf Laptop und PC benötigen Sie nur den Acrobat Reader. Für einen eBook-Reader laden Sie sich Adobe Digital Edition von www.onleihede/sh/ herunter. Für Tablet und iPad brauchen Sie die Onleihe-App und die Bluefire-Reader-App (über Play-Store / App-Store).

Falls Sie noch keine Adobe-ID haben, auf www.adobe.de eine ID (besteht dann aus E-Mail-Adresse und Passwort) erstellen (Sicherheitsabfragen können übergangen werden, sind nicht relevant).

Beim Öffnen der „**onleihe-App**“ bitte Stadtbücherei Wedel auswählen und mit der Benutzernummer (705...) und Passwort (TTMMJJJJ) anmelden.

Nach der Ausleihe wird das Buch geladen und öffnet sich automatisch mit der „Bluefire Reader-App“. (Ggf. beim ersten Mal anklicken, dass die App bereits installiert ist) Danach (einmalig) Adobe ID eingeben.

Und dann viel Spaß beim eBook lesen!

Die technischen Voraussetzungen (Betriebssystem, Browser, etc.) finden Sie immer aktuell unter: www.onleihe.de/sh/
> Hilfe / FAQ > Technische Details

