







Legende

-  Knoten mit Lichtsignalanlage
-  Untersuchungsgebiet
-  NMIV Wegebeziehung
-  Quartier
-  max. Belastung Abend 15.00 - 18.00 [Fahrrad/h]
-  max. Belastung Morgen 7.00 - 9.00 [Fahrrad/h]

Zählung Juni 2005